


VAIHEITTAISET OHJEET ASKON TUOTE- JA KAMPANJAREKISTERÖINTIIN

TÄRKEÄÄ: Jos haluat osallistua käynnissä olevaan kampanjaan, tee se tuotteen rekisteröimisen yhteydessä. Osallistuminen ei onnistu, jos olet jo rekisteröinyt tuotteen ja yrität sen jälkeen rekisteröityä kampanjaan.

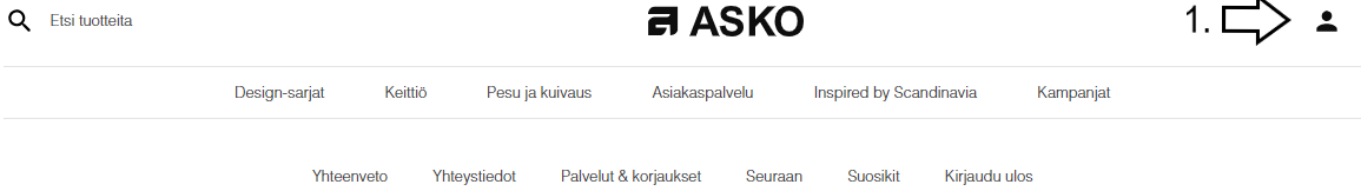
1. Jos et ole vielä rekisteröitynyt käyttäjäksi, klikkaa ensin ”Rekisteröidy” kohdassa MyASKO. Täytä tietosi ja klikkaa ”Luo tili”.




2. Saat tämän jälkeen vahvistussähköpostin, jonka kautta voit vahvistaa profiilisi. **HUOMAA:** Jos et löydä sähköpostia, tarkista roskapostilaatikkosi.
3. Kun olet vahvistanut tilisi, voit kirjautua sisään.


Kirjaudu sisään	Rekisteröidy
<p>Sähköpostiosoite *</p> <input type="text" value="Kirjoita sähköposti"/>	<p>Titteli</p> <input type="text" value="Valitse titteli"/>
<p>Salasana *</p> <input type="text" value="Salasana"/>	<p>Etunimi *</p> <input type="text" value="Etunimi"/>
<p>Unohtuiko salasana?</p>	<p>Sukunimi *</p> <input type="text" value="Sukunimi"/>
<input type="button" value="Kirjaudu sisään"/>	<p>Sähköpostiosoite *</p> <input type="text" value="Sähköpostiosoite"/>
	<p>Salasana *</p> <input type="text" value="Salasana"/>
	<p>Vahvista salasana *</p> <input type="text" value="Vahvista salasana"/>
	<p>Katuosoite *</p> <input type="text" value="Katuosoite"/>
	<p>Talon numero *</p> <input type="text" value="Talon numero"/>
	<p>Kaupunki * <input type="text" value="Kaupunki"/></p>
	<p>Postinumero * <input type="text" value="Postinumero"/></p>
	<p>Maa/Alue *</p> <input type="text" value="Valitse yksi..."/>
	<p>Puhelinnumero *</p>

4. Nyt voit rekisteröidä tuotteesi – kampanjaan rekisteröidyt myöhemmin. Rekisteröityminen tapahtuu kohdassa MyASKO. Näyttösi pitäisi näyttää tältä:



 Katso nopeasti usein kysytyt kysymykset saadaksesi vastauksia kysymyksiisi tai ota yhteyttä asiakaspalveluumme lisäävun saamiseksi.

Miksi rekisteröityminen kannattaa?	Tarvitset nämä	Kuinka se toimii?
<ul style="list-style-type: none">-Saat helpon pääsyn tuotetukee-Voit rekisteröidä ja päivittää takuusi-Voit tarkastella ja katsoa ostoksiasi verkkokaupassamme	<ul style="list-style-type: none">-Tuotteen mallinumeron-Sarjanumeron-Ostopäivämäärän-Valinnainen: Myyntipiste ja kopio laskustasi	<ol style="list-style-type: none">1. Täytä ostoksesi tiedot. Se käy helpoiten, jos olet laitteen lähellä.2. Jos olet ostanut kampanjatuotteen, muista rekisteröityä kampanjaan rekisteröinnin loppuosassa.3. Viimeistele rekisteröinti. Näet rekisteröimäsi tuotteet yhteenvedosta.

Rekisteröi uusi tuote  2.

5. Valitse ensin ostamasi tuotteen tyyppi. Tämä vaihe on valinnainen.

1 Etsi tuote 2 Ostopäivä 3 Jälleenmyyjä 4 Laskun lataus (valinnainen)



Rekisteröi tuotteesi

Rekisteröidäksesi tuotteesi tarvitsemme hieman lisätietoa ostostasi.

Jos sinulla on kysyttävää, tutustu usein kysytyihin kysymyksiimme tai ota yhteyttä tukitiimiimme.

Etsi tuotetta

Artikkelinnumero (6 numeroa), palvelunumero (seuraa artikkelinumeroa) ja sarjanumero (8 numeroa) löytyvät tuotteen tuotekilvestä. Löydät sen tuotteen kyljestä, luukusta tai ovesta sekä takuukortista.

 TYPE: WMXX.XXXXXX MODEL: XXXXXX.X
Art.No.: XXXXXX/XX Ser.No.: XXXXXXXX
XXX-XXX V ~ XXXX W ⇌ XXA^{X kg} 

IPX4 XX Hz ̸ XX-X MPa

Art.No.: XXXXXX/XX Ser.No.: XXXXXXXX
art. nr / service index serienummer

Tyyppi

Valitse laitteesi mukaan:

- AUID
 Sarjanumero

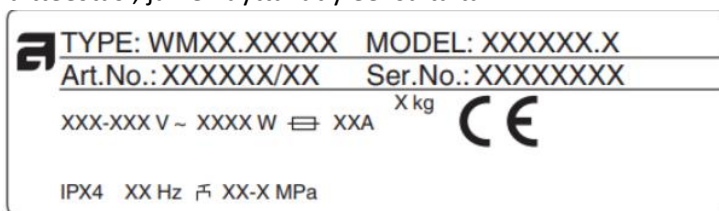
Valitse nimi laitteellesi *

Laitteesi sarjanumero *

Laitteesi sarjanumeroindeksi *

Laitteesi artikkelinumero *

6. Etsi seuraavaksi ostamasi tuote. Tämän voi tehdä kahdella tavalla. Löydät aina tarvitsemasi tiedot laitteestasi, ja ne näyttävät yleensä tältä:



Art.No.: XXXXXX/XX Ser.No.: XXXXXXXX
art. nr / service index serienummer

7. Voit syöttää tuotteen AUID-numeron tai sarjanumeron, huoltoindeksinumeron ja tuotenumeron.

8. Kun olet löytänyt tuotteesi, noudata seuraavia vaiheita. Se on helppoa, sinun tarvitsee vain täyttää **ostopäivä, -paikka ja jälleenmyyjä**. Kaikki nämä tiedot näkyvät kuitissasi.

Rekisteröi tuotteesi

Rekisteröidäksesi tuotteesi tarvitsemme hieman lisätietoa ostostasi.
Jos sinulla on kysyttävää, tutustu usein kysytyihin kysymyksiimme tai ota yhteyttä tukitiimiimme.

Onko tämä tuotteesi?

DISHWASH DW60.2 DFI5558MMXXL ASK DFI5558MMXXL

Astianpesukone

Sarjanumero: 00000000000740655



Ei - etsi uudelleen

Kyllä - tämä on tuotteeni

Rekisteröi tuotteesi

Tuotteesi

DISHWASH DW60.2 DFI5558MMXXL ASK
DFI5558MMXXL

Astianpesukone

Sarjanumero: 00000000000740655



Lisätakuu saatavilla

Meille on tärkeää, että voit olla tyytyväinen ja luottaa ASKO-tuotteeseesi nyt ja tulevaisuudessa. Siksi saat Quality Service -palvelun käyttöösi siitä päivästä lähtien, kun ostat ASKO-tuotteen ja rekisteröit sen. ASKO Quality Service koskee kaikkia ASKO-kodinkoneita (ammattilaiskäyttöön tarkoitettuja tuotteita lukuunottamatta), jotka on ostettu 1. tammikuuta 2012 jälkeen. Lunastaaksesi palvelun sinun on rekisteröitävä tuotteesi viimeistään kahdeksan (8) viikon kuluessa tuotteen ostosta. ASKO Quality Service on 5 vuoden takuu, että tuotteet täyttävät laatuun ja palveluihimme liittyvät odotuksesi. Se koostuu seuraavista: 2 vuoden kokonaisturva, ilmaiset varaosat 5 vuoden ajan ja 15 vuoden varaosavarmuus.

OLEN LUKENUT JA YMMÄRRÄN ASKO QUALITY SERVICE -PALVELUN [EHDOT](#). VAKUUTAN, ETTÄ KAIKKI ANTAMANI TIEDOT OVAT OIKEIN. OLEN LUKENUT [JA YMMÄRTÄNYT HENKILÖTIETOJEN KÄSITTELYÄ KOSKEVAT EHDOT](#).


[Laajennetun takuun hakemiseksi valitse ruutu.](#)

Jatka

TÄRKEÄÄ: Jos tuotteellasi on lisätakuu, muista rastittaa ruudut kohdassa 3 (Jälleenmyyjä).

9. Voit ladata kuitin järjestelmään myöhempää käyttöä varten, mutta se ei ole pakollista.

Rekisteröi tuotteesi

Tuotteesi	Haluatko ladata laskun? (valinnainen)
<p>DISHWASH DW60.2 DFI5558MMXXL ASK DFI5558MMXXL Astianpesukone</p> <p>Sarjanumero: 00000000000740655 Takuu päättyy: 9.01.2026 ASKOQualityService: 9.01.2029</p> 	<p>Lataamalla laskusi sinulla on se aina tarvittaessa kätesi ulottuvilla.</p> <p>Vedä tiedosto tänne.</p> <p><input type="button" value="Valitse tiedosto"/></p> <p><input type="button" value="Ohita"/></p>

10. Kun olet suorittanut rekisteröinnin, näyttösi pitäisi näyttää alla olevan kuvakaappauksen kaltaiselta.
Jos haluat osallistua kampanjaan, rastita alareunassa oleva ruutu. Siten saat ilmaisen lahjasi.

Rekisteröi tuotteesi

Tuotteesi	Haluatko osallistua kampanjaan?
<p>DISHWASH DW60.2 DFI5558MMXXL ASK DFI5558MMXXL Astianpesukone</p> <p>Sarjanumero: 00000000000740655 Takuu päättyy: 9.01.2026 ASKOQualityService: 9.01.2029</p> 	<p>Rastita ruutu, jos haluat osallistua kampanjaan. Muistathan käydä läpi kaikki rekisteröinnin vaiheet, jotta saamme ilmoituksen rekisteröinnistäsi ja osallistumisestasi.</p> <p><input checked="" type="checkbox"/> Haluan osallistua kampanjaan. Hyväksyn <u>kampanjan ehdot</u> ja sen, että ASKO käyttää tietojani lähettääkseni minulle astianpesuaine-paketin.</p> <p><input type="button" value="Ei - ohita"/> <input type="button" value="Kyllä, haluan"/></p>

Näet aina rekisteröidyt tuotteesi yhteenvedossa kohdassa MyASKO.

