


## STEG-FOR-STEG VEILEDNING TIL PRODUKT- OG KAMPANJEREGISTRERING FOR ASKO

**VIKTIG:** Ønsker du å delta i en av våre aktive kampanjer er det viktig at du gjør det samtidig som du registrerer produktet ditt. Prosessen vil mislykkes hvis du allerede har registrert produktet ditt og deretter prøver å registrere deg for kampanjen.

1. Hvis du ikke allerede har registrert deg som bruker, må du først klikke på "Registrer konto" gjennom din MyASKO. Fyll inn informasjonen din og klikk "Opprett konto".



2. Du vil da motta en bekreftelses-e-post der du kan bekrefte profilen din. **NB:** Hvis du ikke finner e-posten, kan du prøve å sjekke søppelpostboksen din.
3. Når du har bekreftet kontoen din, kan du logge på.

**Logg inn**      **Registrer**

---

E-postadresse \*

Passord \*

[Glemt passord?](#)

**Logg inn**

**Logg inn**      **Registrer**

---

Tittel

Fornavn \*

Etternavn \*

E-postadresse \*

Passord \*

Bekreft passord \*

Gateadresse \*

Husnummer \*

By \*      Postnummer \*

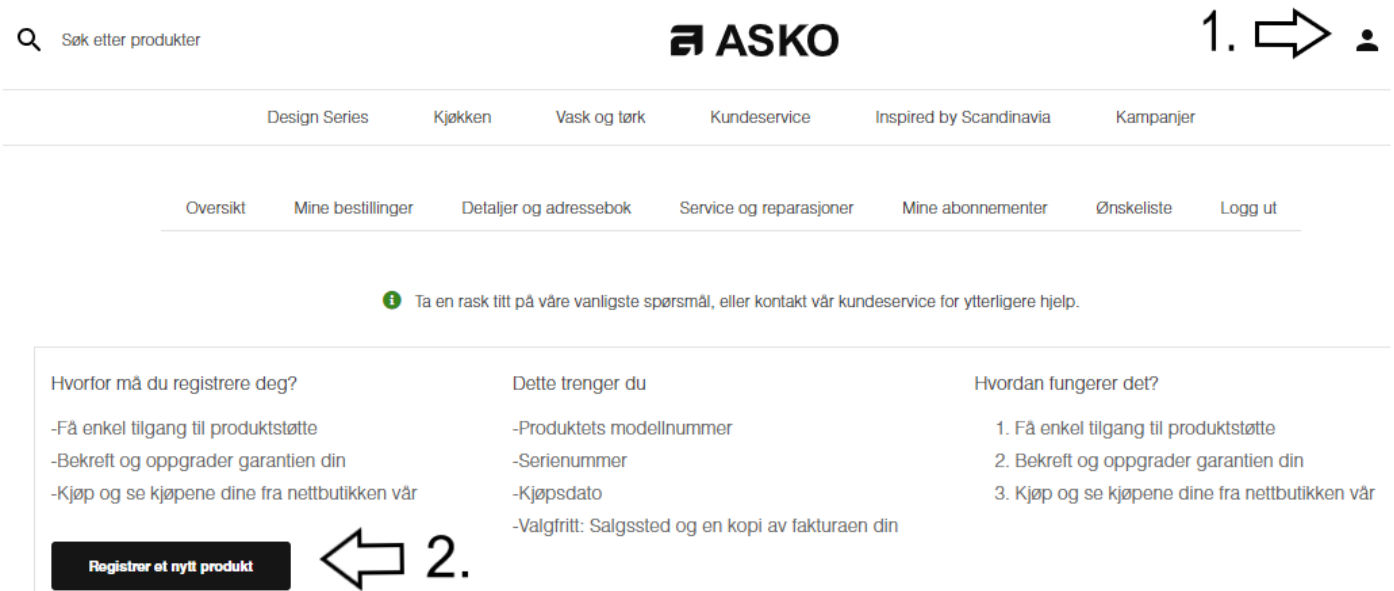
      

Land/Region \*

Telefonnummer \*

Bruk mine personlige data for å motta e-postnyhetsbrev for markedsføringskampanjer. For å endre

4. Nå må du registrere produktet ditt – kampanjeregistreringen kommer etterpå. Registrering skjer gjennom din MyASKO. Skjermen din skal se slik ut:



The screenshot shows the ASKO user interface. At the top, there is a search bar with the text "Søk etter produkter" and the ASKO logo. Below the logo, there are navigation tabs: "Design Series", "Kjøkken", "Vask og tørk", "Kundeservice", "Inspired by Scandinavia", and "Kampanjer". A secondary navigation bar includes "Oversikt", "Mine bestillinger", "Detaljer og adressebok", "Service og reparasjoner", "Mine abonnementer", "Ønskeliste", and "Logg ut". A message icon indicates a notification: "Ta en rask titt på våre vanligste spørsmål, eller kontakt vår kundeservice for ytterligere hjelp." Below this, there are three columns of information:

- Hvorfor må du registrere deg?**
  - Få enkel tilgang til produktstøtte
  - Bekreft og oppgrader garantien din
  - Kjøp og se kjøpene dine fra nettbutikken vår
- Dette trenger du**
  - Produktets modellnummer
  - Serienummer
  - Kjøpsdato
  - Valgfritt: Salgssted og en kopi av fakturaen din
- Hvordan fungerer det?**
  1. Få enkel tilgang til produktstøtte
  2. Bekreft og oppgrader garantien din
  3. Kjøp og se kjøpene dine fra nettbutikken vår

A button labeled "Registrer et nytt produkt" is visible, with a large arrow and the number "2." pointing to it.

5. Først kan du velge type produkt du har kjøpt. Dette trinnet er imidlertid valgfritt.

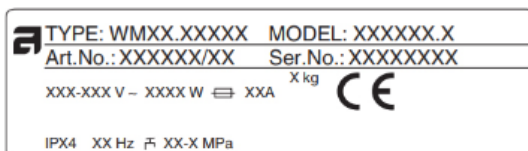
1 Finn produkt      2 Kjøpsdato      3 Forhandler      4 Faktura opplasting (valgfritt)

## Registrer Dine Produkter

For å registrere produktet ditt vil vi vite litt mer om kjøpet ditt. Hvis du har spørsmål, se våre FAQ eller kontakt vårt supportteam.

### Finn et produkt

Artikkelnummeret (består av 6 siffer), Serviceindeks (følger artikkelnummeret) og serienummeret (består av 8 siffer) finnes på produktetiketten. Den er plassert på produktets kabinett eller i produktets dør. Den kan også finnes på produktets garantikort.



Art.No.: XXXXXX/XX Ser.No.: XXXXXXXX  
art. nr / service index serienummer

Type

**Velg enheten din i henhold til:**

- AUID  
 Serienummer



Velg et navn for enheten din \*

Serienummeret for enheten din \*

Serienummerindeksen for enheten din \*

Artikkelnummeret for enheten din \*

6. Deretter finner du det spesifikke produktet du kjøpte. Dette kan gjøres på en av to måter. Du kan alltid finne informasjonen du trenger på maskinen din, og den vil vanligvis se slik ut:

	TYPE: WMXX.XXXXX	MODEL: XXXXXX.X
	Art.No.: XXXXXX/XX	Ser.No.: XXXXXXXX
	XXX-XXX V ~ XXXX W	⊕ XXA <sup>X kg</sup> 
	IPX4 XX Hz	⊕ XX-X MPa

Art.No.: XXXXXX/XX      Ser.No.: XXXXXXXX  
art. nr / service index      serienummer

7. Du kan velge å angi produktets AUID-nummer eller serienummer, serviceindeksnummer og artikkelnummer.

8. Når du har funnet produktet ditt, følger du de neste trinnene. Det er veldig enkelt, og du trenger bare å fylle inn **dato, sted og forhandler for kjøpet**. All denne informasjonen vil vises på kvitteringen.

## Registrer Dine Produkter

For å registrere produktet ditt vil vi vite litt mer om kjøpet ditt. Hvis du har spørsmål, se våre FAQ eller kontakt vårt supportteam.

Er dette produktet ditt?

DISHWASH DW60.2 DBI8557MIMXXL.W ASK DBI8557MIMXXL.W

Oppvaskmaskin

Serienummer: 0000000000739517



Nei - søk igjen

Ja - dette er produktet mitt

1 Finn produkt

2 Kjøpsdato

3 Forhandler

4 Faktura opplasting (valgfritt)

## Registrer Dine Produkter

Ditt produkt

DISHWASH DW60.2 DF15558MMXXL ASK  
DF15558MMXXL

Oppvaskmaskin

Serienummer: 0000000000740655



Ytterligere garanti tilgjengelig

Du registrerer apparatet ditt med ekstra garanti. Vennligst se igjennom vilkårene og betingelsene og bekreft at du ønsker å utvide garantien i tillegg til å registrere apparatet.

Er du enig i vilkårene for utvidet garanti?

For å søke den utvidede garantien må du krysse av i boksen.

Fortsett

## Registrer Dine Produkter

<p><b>Ditt produkt</b></p> <hr/> <p>DISHWASH DW60.2 DFI5558MMXXL ASK DFI5558MMXXL Oppvaskmaskin Serienummer: 00000000000740655 Garanti til: 9.01.2026 ASKOQualityService: 9.01.2029</p> 	<p><b>Vil du delta i premiespillet?</b></p> <hr/> <p>Vennligst merk av boksen hvis du ønsker å delta i kampanjen. Husk å gå gjennom alle trinnene i registreringen slik at vi får beskjed om at du deltar i kampanjen for ASKO's oppvaskmiddel.</p> <p><input type="checkbox"/> Jeg ønsker å delta i kampanjen der jeg kan motta to pakker oppvaskmiddel gratis. Ved å merke av i boksen godtar jeg <b>vilkårene og betingelsene</b> til kampanjen og at ASKO kan bruke opplysningene mine til å sende meg oppvaskmiddel.</p> <p><b>Nei - hopp over</b> <b>Ja, det gjør jeg</b></p>
--	---

**VIKTIG:** Hvis produktet ditt har en tilleggsgaranti, må du huske å krysse av i boksene i seksjon 3 (Forhandler).

9. Du kan laste opp kvitteringen til systemet for senere bruk, men dette er ikke nødvendig.

## Registrer Dine Produkter

<p><b>Ditt produkt</b></p> <hr/> <p>DISHWASH DW60.2 DFI5558MMXXL ASK DFI5558MMXXL Oppvaskmaskin Serienummer: 00000000000740655 Garanti til: 9.01.2026 ASKOQualityService: 9.01.2029</p> 	<p><b>Vil du laste opp fakturaen? (valgfritt)</b></p> <hr/> <p>Ved å laste opp fakturaen har du den alltid for hånden hvis du trenger den.</p> <p>Dra filen hit.</p> <p><b>Velg fil</b></p> <p><b>Hopp over</b></p>
---	---

10. Når du har fullført registreringen, skal skjermen se ut som skjermbildet nedenfor. **Ønsker du å være med på kampanjen må du si ja i boksen nederst.** Da får du din gratis gave.

## Registrer Dine Produkter

### Dit produkt

DISHWASH DW60.2 DFI5558MMXXL ASK  
DFI5558MMXXL

Opvaskemaskine

Serienummer: 00000000000740655

Garanti indtil: 26.12.2025

ASKOQualityService: 26.12.2028



### Vil du deltage i præmiespillet?

Du kan deltage i vores Auto Dose-kampagne, hvor du får to flasker ASKO opvaskegel gratis.

Sæt venligst kryds i boksen, hvis du ønsker at deltage i kampagnen. Husk at gennemgå alle trin i registreringen, så vi får besked om din registrering og din deltagelse i ASKO-kampagnen.

- Jeg ønsker at deltage i kampagnen, hvor jeg får to flasker opvaskegel gratis. Ved at sætte kryds i feltet accepterer jeg kampagnens **vilkår og betingelser**, og at ASKO vil bruge mine oplysninger til at sende mig opvaskegelen.

Nej - spring over

Ja, jeg vil gerne deltage

**Du kan altid se dine registrerte produkter på en oversigt i din MyASKO.**